

# *TripSaaS*

擁樂數據服務

旅網e點通使用手冊  
2018.Aug

# 帳號開通



擁樂數據 <service@tripsaas.com>

寄給我 ▾

親愛的客戶您好：

感謝您申請旅網e點通/旅遊便利店之服務！

帳號啟用說明：

請使用您的e-mail登入以下網址：

<http://manage.tripsaas.com/> (旅網e點通)

初始密碼為：tripisgood

初次登入後請立即更改您的密碼。

若您有任何問題，請與我們聯繫。

[support@tripsaas.com](mailto:support@tripsaas.com)

1. 帳號開通後，系統自動發送開通通知。
2. 系統後台網址：  
<http://manage.tripsaas.com/>
3. 初次登入系統將會指引您重新設定密碼。

Chaper.1 基本資料設定

Chaper.2 首頁版型

Chaper.3 行程上架

# *TripSaaS*

擁樂數據服務

## 基本資料設定

後台：<http://manage.tripsaas.com/admin>

# 資本資料設定



路徑：

登入後台－前台網站管理－網站設定

後台：<http://manage.tripsaas.com/admin>

# 資本資料設定－登入後台－前台網站管理－網站設定

網站設定

基本設定

網站名稱

測試Travel

儲存修改

輸入網站名稱，  
前台瀏覽器分頁處即顯示該內容。



The image shows a screenshot of a website management interface. On the left, there is a '網站設定' (Website Settings) panel with a '基本設定' (Basic Settings) section. A red dashed box highlights the '網站名稱' (Website Name) field, which contains the text '測試Travel'. Below this field is a blue '儲存修改' (Save Changes) button. To the right of the settings panel, there is a red arrow pointing to a browser window. The browser window shows the website 'test.tripsaas.com' with a header that includes 'TEST TRAVEL', navigation links like '來一趟屬於自己的旅行', '英倫之旅', '中國之旅', and 'TESTTEST', and a '登入' (Login) button. The main content area features a large image of a mountain landscape with the text '開始一段美好旅行' (Start a beautiful journey) and a sub-headline '將您的夢變成一段真實的體驗，我們掌握今年冬季最受追捧的度假勝地，完成夢想就找我們' (Turn your dream into a real experience, we have the most popular vacation spots this winter, complete your dream, find us). At the bottom of the browser window, there is a search bar with the text '輸入目的地' (Enter destination), the dates '2018-08-12 ~ 2019-01-25', and a search icon.

# 資本資料設定 — 登入後台 — 前台網站管理 — 網站設定

前台顯示資訊

**旅行社基本資料** 1

旅行社名稱*	代表人*	交觀証號*
<input type="text" value="測試Travel"/>	<input type="text" value="TEST"/>	<input type="text" value="觀甲字000號"/>
品保編號*	統一編號	旅行社類型
<input type="text" value="103字第北9999號"/>	<input type="text" value="TEST"/>	<input type="text" value="甲種旅行社"/>

**Logo 設定** 2

企業LOGO-彩色*	企業LOGO-白色*
<input type="text" value="white_label/333/logo_1524537214_r"/>	<input type="text" value="white_label/333/logo_1524537214_r"/>

1.輸入公司基本資料，  
\*號則代表該欄位必填。

2.上傳公司LOGO。

# 資本資料設定 — 登入後台 — 前台網站管理 — 網站設定

## 總公司聯絡資訊

電話\*

023345678

傳真

023345678

聯絡人

JILL

地址

台北市士林區承德路五段55號

服務信箱

test@tripresso.com

服務時間


週一~週五 10:00 - 24:00

## 網路社群

Line行動條碼網址

Facebook粉絲團網址

填寫聯絡資訊後，  
將顯示於前台網站刊尾。



地址 台北市信義路五段7號

電話 02-2179009

傳真 02-2135424

服務時間 週一~週五 09:00~18:30

甲種旅行社 觀甲字9999號

品保協會會員 103字第北9999號碼

代表人 張test

JILL HOLIDAY



MAIL

**TripSaaS**

擁 樂 數 據 服 務

# 資本資料設定 — 登入後台 — 前台網站管理 — 網站設定

其他顯示設定

可售位顯示方式 **1** 只顯示可報名人數

刊尾地圖顯示 **2** 顯示

不公開價格文字設定 **3** 電洽

全站字體大小 **4** 小

**儲存修改**

內容輸入完畢務必點擊「儲存修改」。點選後設定即生效。

- 1** 可售位顯示方式：可選擇行程產品內頁如何顯示可販售剩餘位數以及銷售狀況。
- 2** 刊尾地圖顯示：可選擇前台網站是否於刊尾顯示公司位置地圖。
- 3** 不公開價格文字設定：可於此處輸入，當行程產品不顯示價格時，將顯示的文案內容。
- 4** 全站字體大小：可調整設定前台網站的字體大小。

# 資本資料設定 — 登入後台 — 前台網站管理 — 網站設定

## 搜尋建議地區設定

- 東北亞
- 東南亞
- 中國港澳
- 歐洲
- 美洲
- 紐澳
- 南亞中東
- 非洲
- 海島
- 國內

儲存修改

設定搜尋建議地區，  
前台搜尋列將只顯示已  
勾選之區域。

The screenshot shows the TripSaaS website interface. At the top, there is a navigation bar with the logo "JILL HOLIDAY" and links for "關於我們", "TESTTEST", "旅遊定型化契約", and "登入". The main banner features a scenic mountain landscape with the text "開始一段美好旅行" and a sub-headline: "將您的夢變成一段真實的體驗，我們掌握今年冬季最受追捧的度假勝地，完成夢想就找我們". Below the banner is a search bar with the following fields: "輸入目的地", "2018-08-14", "~", "2019-01-27", and a search icon. A dropdown menu is open below the search bar, displaying suggested destinations categorized by region:

Region	Suggested Destinations
東北亞	日本
東南亞	關東 東京 箱根
中國港澳	關西 大阪 京都 神戶 奈良 東北 青森 秋田 仙台
歐洲	中部、北陸 輕井澤 新潟 立山黑部 富山 名古屋

# 資本資料設定－登入後台－前台網站管理－網站設定

搜尋行程類型設定

顯示Tripresso合作旅行社行程

開放區域

<input checked="" type="checkbox"/> 日本	<input checked="" type="checkbox"/> 韓國	<input checked="" type="checkbox"/> 東南亞	<input checked="" type="checkbox"/> 港澳中國
<input checked="" type="checkbox"/> 歐洲	<input checked="" type="checkbox"/> 美洲	<input checked="" type="checkbox"/> 紐澳	<input type="checkbox"/> 亞洲其他
<input checked="" type="checkbox"/> 非洲			

開放旅行社

<input type="checkbox"/> 喜鴻旅遊	<input type="checkbox"/> 展笙旅遊	<input type="checkbox"/> 金龍旅遊	<input type="checkbox"/> 大榮旅遊
<input type="checkbox"/> 飛達旅遊	<input type="checkbox"/> 良友旅遊	<input type="checkbox"/> 巨大旅遊	<input type="checkbox"/> 華泰旅遊
<input type="checkbox"/> 金廈旅行社	<input type="checkbox"/> JTB	<input type="checkbox"/> 五福旅遊	<input type="checkbox"/> 雄獅旅遊
<input type="checkbox"/> 友泰旅遊	<input type="checkbox"/> 麻吉假期	<input type="checkbox"/> 新魅力旅遊	<input type="checkbox"/> 澄果旅遊
<input type="checkbox"/> 鳳凰旅遊	<input checked="" type="checkbox"/> 山富旅遊	<input type="checkbox"/> 三多旅遊	<input type="checkbox"/> 東南旅遊
<input type="checkbox"/> 天擎旅行社	<input type="checkbox"/> 活力假期	<input checked="" type="checkbox"/> 世邦旅遊	<input type="checkbox"/> 燦星旅遊
<input type="checkbox"/> 翔笙旅行社	<input type="checkbox"/> 年代旅遊		

1

1

勾選是否顯示與Tripresso合作之同業行程，同時勾選欲販售之行程地區。

2

2

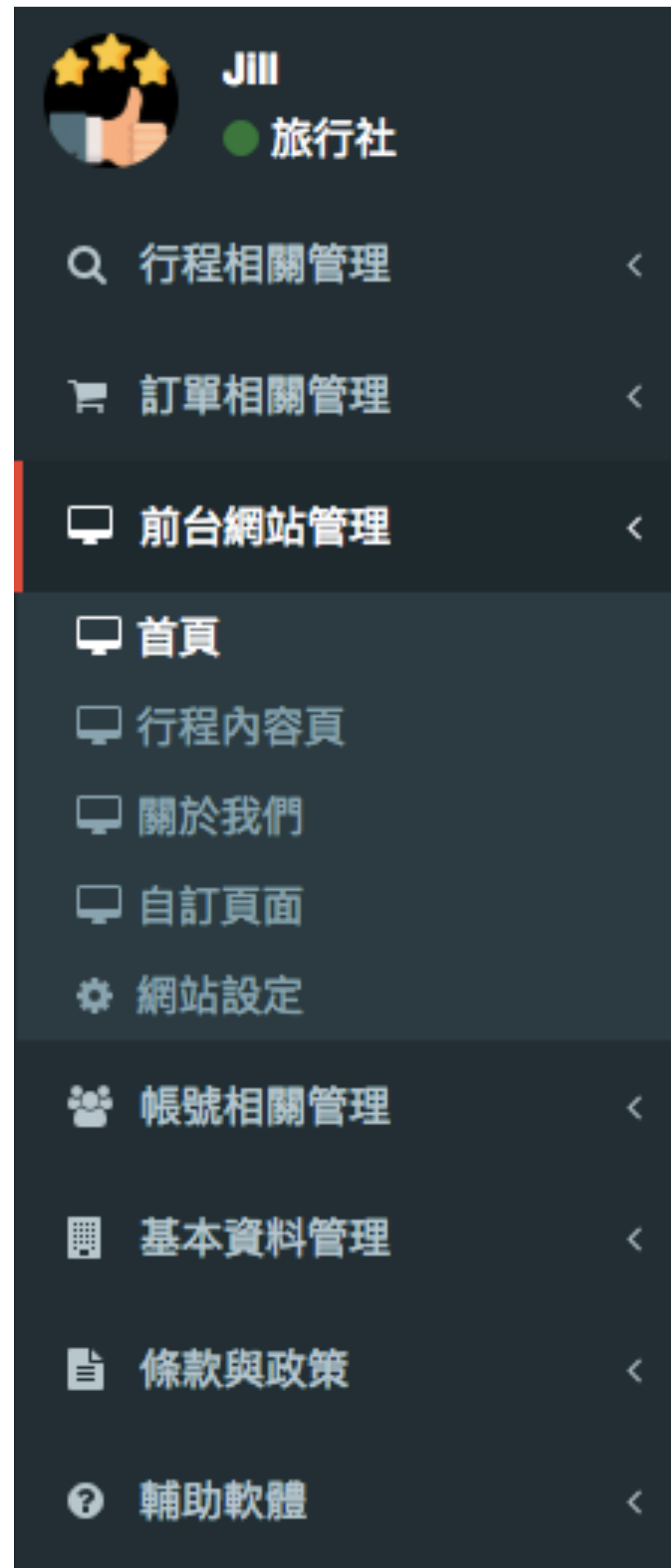
勾選欲販售的同業行程，亦可全選。

# *TripSaaS*

擁樂數據服務

## 首頁版型

# 首頁版型



路徑：  
登入後台－前台網站管理－首頁

後台：<http://manage.tripsaas.com/admin>

# 首頁版型 — 登入後台 — 前台網站管理 — 首頁

The image shows a user interface for managing a website's homepage layout. On the left, a panel titled '首頁 版面設定' (Homepage Layout Setting) contains a large grey area with a placeholder icon and the text '尚未選擇版型，請拖曳右方版型列內版型至此區塊' (No layout selected, please drag a layout from the list on the right to this area). A red arrow points from a right-pointing arrow icon in the preview area to this text. On the right, a preview of a homepage design is shown, enclosed in a dashed red border. The preview includes a navigation menu with '自訂行程' (Custom Itinerary) selected, and several content blocks such as '日本' (Japan) and '秋冬食享樂' (Autumn and Winter Food Enjoyment). An orange arrow points from the preview area to the main text below.

點選箭頭處，可收放版型選擇區域。

拖拉式新增版型。

# 首頁版型—登入後台—前台網站管理—首頁

首頁 版面設定

1

開始一段美好旅行  
將您的夢變成一段真實的體驗，我們掌...

編輯 刪除 上架

2

體驗美好，缺你不可  
享受假期，放逐自我

編輯 刪除 上架

2

人氣排行榜  
看看大家都去哪些熱門景點

編輯 刪除 上架

- 1 可上下移動版型區塊。
- 2 點選編輯/刪除該版型區塊。  
是否上架此版型區塊。  
註：選擇上架後，前台方能顯示。

# 首頁版型—登入後台—前台網站管理—首頁

## 自訂行程-版型編輯

### 版面區塊設定

1

標題

人氣排行榜

副標題

看看大家都去哪些熱門景點

2



圖片尺寸請上傳：600x397、800x530 或 1200x795，檔案請小於 3M

上傳

清除

行程名稱 1

魅力歐洲～法比荷、最愛羅浮宮、五星鹿特丹、絕美羊角村、鬼

價格

67000

天數

8

連結網址

/

3

1

填寫大標題、副標題內文。

2

點選「上傳」可上傳圖片。

3

行程名稱及價格資訊填入。  
網址處可帶入任意網址。前  
台點選圖片即可連結至該網  
址。

**TripSaaS**

擁 樂 數 據 服 務

# 首頁版型—登入後台—前台網站管理—首頁

## 挑選行程-版型編輯

### 1 版面區塊設定

標題

人氣排行榜

副標題

看看大家都去哪些熱門景點



選擇行程

英倫探索·時尚與人文之旅

捷克輕旅行·漫遊布拉格、那畫面太美我不敢看

✓ 盛世公主號遊輪~沖繩自主遊 4 日

太陽公主號 | 石垣島、沖繩、宮古島 自主遊 5 天

TESTTEST

28900

5

1

填寫大標題、副標題內文。

2

下拉選單可選擇已「自行上架之產品」，選定後價格、天數及圖片，系統將自行帶入。

2

# 首頁版型—登入後台—前台網站管理—首頁

## 搜尋區塊-版型編輯



搜尋區塊可選擇搜尋列表呈現版型。

註：搜尋區塊只能共選擇一種版型，若存有已上架之版型，系統將無法新增。

# *TripSaaS*

擁樂數據服務

## 行程上架

# 行程上架



路徑：

登入後台－行程相關管理－團體行程管理

後台：<http://manage.tripsaas.com/admin>

# 行程上架—登入後台—行程相關管理—團體行程管理

## 點選建立行程—輸入行程代號&行程名稱

### 建立行程

自訂行程代碼

行程名稱

送出

# 行程上架—登入後台—行程相關管理—團體行程管理

編輯行程 TEST0806 預覽

行程大綱 上架 編輯行程

行程名稱：測試專用行程之旅

行程國家： 旅行方式：跟團

自費行程：是 購物行程：是

公開價格：顯示

團位資訊 ( 0 上架 / 共 0 團 ) 新增團位

出發日	團位代號	功能	上架
i 尚無團位資訊 新增第一筆團吧！			

行程資訊 新增行程

i 尚無行程資訊  
新增第一筆行程資訊吧！

契約書設定 新增契約

i 尚無契約資訊

編輯行程頁。  
欲編輯區塊請點選：「編輯」。

# 行程上架—登入後台—行程相關管理—團體行程管理

## 編輯行程大綱

- 1 上傳行程首圖。  
填寫行程國家。  
選擇旅行方式，並設定價格是否公開呈現。  
是否包含購物行程、自費行程。  
此產品是否為海外行程。

- 2 上傳行程特色圖檔。

- 3 行程注意事項說明。  
行程旅遊建議文字說明。

填寫完畢後請務必點選「儲存修改」。

# 行程上架—登入後台—行程相關管理—團體行程管理

## 新增/編輯團位資訊

點擊新增團位後，選擇出團日期並輸入該出團日期之團號。

新增團位 ×

選擇出團日期 (可多選) :

< August 2018 >

Su	Mo	Tu	We	Th	Fr	Sa
			1	2	3	4
5	6	7	8	9	10	11
12	13	14	15	16	17	18
19	20	21	22	23	24	25
26	27	28	29	30	31	

出發日期  團位代號

團位代號只接受大寫英文字母及阿拉伯數字

# 行程上架—登入後台—行程相關管理—團體行程管理

## 新增/編輯團位資訊

團位資訊 ( 0上架 / 共1團 )				新增團位
出發日	團位代號	功能	上架	
2018-08-31	0831RUN	編輯	<input type="checkbox"/>	

點擊編輯後，頁面跳轉至編輯團位頁面。

# 行程上架—登入後台—行程相關管理—團體行程管理

## 編輯團位資訊

- 1.總位數：此團的「全數位數」。
- 2.可售位：此團的「尚有餘位」
- 3.可報名數：此團「可接受報名的人數」。  
可報名數將顯示在行程內頁中供旅客參考。
- 4.訂金：此團的下訂後需支付的每人訂金。
- 5.其他稅費：若需額外支付其他稅費請於此處填寫。
- 6.保證出團：是否保證出團。
- 7.報名狀態：報名狀態選項可供消費者參考。
- 8.出入境機場：可選擇機場或不顯示。

### 編輯團位

團位資訊 0831RUN

欄位無輸入時系統將自動設定為 0

出團日期

2018-08-31

總位數

0

可售位

0

可報名數

0

訂金

0

其他稅費

0

保證出團

否

報名狀態

候補

出境機場

不顯示

入境機場

不顯示

促銷資訊

**TripSaaS**

擁 樂 數 據 服 務

# 行程上架—登入後台—行程相關管理—團體行程管理

返回行程 儲存修改

價格資訊 國外

操作	項目	直客價	同業價	中心價
<input type="button" value="x"/>	成人	<input type="text"/>	<input type="text"/>	10
<input type="button" value="x"/>	小孩	<input type="text"/>	<input type="text"/>	<input type="text"/>
<input type="button" value="x"/>	小孩加床	<input type="text"/>	<input type="text"/>	<input type="text"/>
<input type="button" value="x"/>	小孩不加床	<input type="text"/>	<input type="text"/>	<input type="text"/>
<input type="button" value="x"/>	嬰兒	<input type="text"/>	<input type="text"/>	<input type="text"/>
<input type="button" value="x"/>	Join Tour	<input type="text"/>	<input type="text"/>	<input type="text"/>
<input type="button" value="x"/>	Ticket Only	<input type="text"/>	<input type="text"/>	<input type="text"/>
<input type="button" value="x"/>	單人房差	<input type="text"/>	<input type="text"/>	<input type="text"/>

## 填寫價格資訊

填寫項目欄位及價格資訊。  
項目欄位可編輯欄位名稱。

直客價：顯示於網站供旅客參考。  
同業價&中心價：可供同業旅行社參考。

# 行程上架—登入後台—行程相關管理—團體行程管理

交通資訊 新增交通方式

第1段 刪除

交通方式	飛機	航程類型	去
航班編號	<input type="text"/>	航空公司	<input type="text"/>
出發機場	<input type="text"/>	出發時間	西元年 - 月 - 日 時 : 分
抵達機場	<input type="text"/>	抵達時間	西元年 - 月 - 日 時 : 分

第2段 刪除

交通方式	飛機	航程類型	去
航班編號	<input type="text"/>	航空公司	<input type="text"/>
出發機場	<input type="text"/>	出發時間	西元年 - 月 - 日 時 : 分
抵達機場	<input type="text"/>	抵達時間	西元年 - 月 - 日 時 : 分

## 新增交通方式

- 1.交通方式：選擇交通工具。
- 2.航程類型：去/回程選擇。
- 3.航班編號、航空公司：輸入航班資訊。
- 4.出發、抵達機場：輸入機場名稱。
- 5.出發、抵達時間：輸入時間。

若欲新增其他段交通方式，點擊「新增交通方式」即可。

# 行程上架—登入後台—行程相關管理—團體行程管理

## 新增行程

1

行程資訊

新增行程

i 尚無行程資訊  
新增第一筆行程資訊吧！

1

點擊「新增行程」

2

行程資訊

新增行程

D1

D2

+

尚未填寫行程摘要

編輯

刪除

2

點擊「+」新增行程天數。

# 行程上架—登入後台—行程相關管理—團體行程管理



# 行程上架—登入後台—行程相關管理—團體行程管理

編輯 第1天

返回行程 儲存修改

**行程資訊**

行程摘要  
尚未填寫行程摘要

注意行程細節事項

ㄣ 早餐 編輯餐廳

自理

ㄣ 午餐 編輯餐廳

ㄣ 晚餐 編輯餐廳

飯店 編輯飯店

秋田美景飯店 (秋田市)  
Sheraton Heathrow Hotel

景點 編輯景點

上野恩賜公園  
上傳圖檔

廣島上野公園  
上傳圖檔

**行程摘要：**輸入該日主要行程內容，如：台北車站—圓山花博—士林夜市  
**細節事項：**輸入該日行程細節說明，如：景點介紹、注意事項等等

# 行程上架—登入後台—行程相關管理—團體行程管理

1



返回行程 儲存修改

☪ 早餐 編輯餐廳

☪ 午餐 編輯餐廳

↑  
點擊「編輯餐廳」，出現「2」圖。


新增餐廳/景點/飯店：

A. 選擇地區

B. 輸入餐廳/景點/飯店關鍵字搜尋

C. 若該關鍵字查無資料，點擊「新增」即可自行新增

2



挑選餐廳 (早餐)

A B

日本 飯店早餐 搜尋

找不到相關景點，請嘗試其他關鍵字或新增自訂景點

飯店早餐 新增

已挑選景點 C

確定

# 行程上架—登入後台—行程相關管理—團體行程管理

挑選餐廳 (早餐) ×

日本 飯店早餐 搜尋

已挑選景點

☰ 飯店早餐 ×

確定

新增餐廳/景點/飯店：

承上一頁，選定餐廳/景點/飯店後，點擊確定即可。

# 行程上架—登入後台—行程相關管理—團體行程管理

編輯 第1天

返回行程 **儲存修改**

**行程資訊**

行程摘要  
尚未填寫行程摘要

注意行程細節事項

**早餐** **編輯餐廳**

**午餐** **編輯餐廳**

**晚餐** **編輯餐廳**

**飯店** **編輯飯店**

秋田美景飯店 (秋田市)  
Sheraton Heathrow Hotel

**景點** **編輯景點**

上野恩賜公園  
**上傳圖檔**

廣島上野公園  
上傳圖檔

選定新增餐廳/景點/飯店後，點擊「儲存修改」。

景點選定後，可上傳圖片。

# 行程上架—登入後台—行程相關管理—團體行程管理

## 行程上架

編輯行程 qqqq

行程大綱  上架 [編輯行程](#)



行程名稱：1111測試~~浪漫紫藤、東京輕井澤、三大名園溫泉 5 日

行程國家：日本 旅行方式：跟團

自費行程：否 購物行程：是

公開價格：顯示

原始連結：[點擊另開視窗](#)

特色圖檔：[點擊另開大圖](#)

團位資訊 ( 3 上架 / 共 4 團 ) [新增團位](#)

出發日	團位代號	功能	上架
2018-09-06	18PCOKA40906	<a href="#">編輯</a>	<input type="checkbox"/>
2018-09-22	18NRT5JL0922	<a href="#">編輯</a>	<input checked="" type="checkbox"/>
2018-11-22	18NRT5JL1122	<a href="#">編輯</a>	<input checked="" type="checkbox"/>
2019-01-22	18NRT5JL0122	<a href="#">編輯</a>	<input checked="" type="checkbox"/>

行程資訊 [新增行程](#)

D1 D2 D3 D4 D5 +

東京-栃木-日光

Ψ1 早 飯店內享用  
午 日式風味御膳  
晚 飯店溫泉會席料理餐 或和洋百匯自助餐

行程大綱&團位確認調整為上架狀態。

上架前可點「預覽」確認產品內頁呈現方式。

# 行程上架—登入後台—行程相關管理—團體行程管理

## 行程管理列表

行程管理 [建立行程](#)

顯示  項結果 搜尋:

功能	行程代號	行程名稱	天數	行程區域	最低價格	上架狀態
<a href="#">編輯</a>	18MFM04	新濠影匯·長隆海洋王國·企鵝餐廳早餐·澳珠四天	4	中國	22,000	✓
<a href="#">編輯</a>	qqqq	1111測試~~浪漫紫藤、東京輕井澤、三大名園溫泉 5 日	5	日本	37,900	✓
<a href="#">編輯</a>	aaaa	1111測試~~浪漫紫藤、東京輕井澤、三大名園溫泉 5 日	6	日本^東京	37,900	✗

點擊可進入前台該行程內頁。